

Cortina de cristal A32

Presupuesto

Pedido/nº de presupuesto..... Referencia..... Fecha.....

Empresa..... C.I.F.....

Dirección Código postal.....

Población Teléfono.....

Provincia. País..... Fax.....

Solicitado por..... e-mail.....

Dimensiones (mm)						Apertura		Nº hojas
Largo (L)	Alto (H)	Und.	Izquierda	Derecha	Ambos	*Visto siempre desde dentro		Totales
.....	<input type="checkbox"/>	<input type="checkbox"/>	<input type="checkbox"/>	Interior	Exterior
.....	<input type="checkbox"/>	<input type="checkbox"/>	<input type="checkbox"/>	<input type="checkbox"/>	<input type="checkbox"/>
.....	<input type="checkbox"/>	<input type="checkbox"/>	<input type="checkbox"/>		
.....	<input type="checkbox"/>	<input type="checkbox"/>	<input type="checkbox"/>		

Acabado

- Lacado RAL blanco Lacado RAL varios..... Anodizado..... Imitación Madera.....

Guía inferior

- Sin guía Empotrada
- Superpuesta con compensación Superpuesta sin compensación

Vidrio templado

- 10 mm 12 mm

Complementos

- Juntas entre vidrios Maneta a un lado
- Pomo a un lado Maneta a ambos lados
- Cerradura con maneta Compensador superior

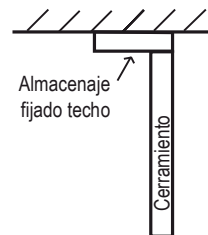
Nota 1: Si su cerramiento forma ángulo y quiere que las hojas pasen por el mismo, es importante que indique si tiene obstáculos.

Nota 2: El cerramiento debe estar siempre retirado de cualquier obstáculo 1cm.

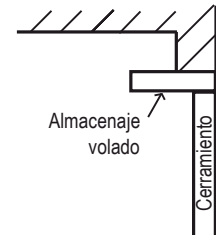
Croquis del cerramiento desde el interior

Tipo de anclaje superior

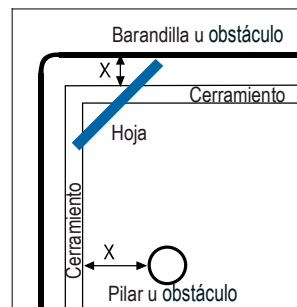
- Sobre techo



- Sobre hueco

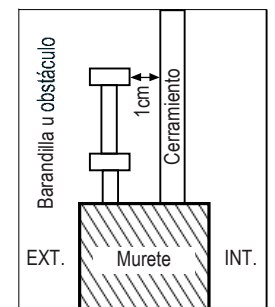


Nota 1



Vista en planta

Nota 2



Vista lateral o de perfil

Disponibles RAL lacado standard, acabado madera standard, lacados especiales y anodizados, para más detalles ver www.airclos.com/colorchart.

Firma y sello de la empresa