

Serie E20

Cerramiento de hojas correderas de cristal templado de 10 mm, sin perfiles verticales y con juntas de hermeticidad transparentes entre cristales.

Un aspecto destacable es su manejo, muy cómodo y sencillo. Los rodamientos que incorpora en la parte inferior, facilitan el deslizamiento sin apenas esfuerzo.

Disponemos de guías de 2 y 3 carriles combinables entre sí, para conseguir cubrir grandes huecos con la máxima apertura. Permite un número de hojas ilimitado y pueden recogerse todas en un lado o en ambos, según tus necesidades. Puede cerrar grandes luces sin perfiles verticales o pilares. Las hojas son independientes de hasta 1,20 m de ancho y 3,00 m de alto y 70 kg de peso máximo.

La guía inferior puede instalarse superpuesta o empotrada, lo que reduce todavía más la presencia del aluminio, cediendo protagonismo a las vistas.

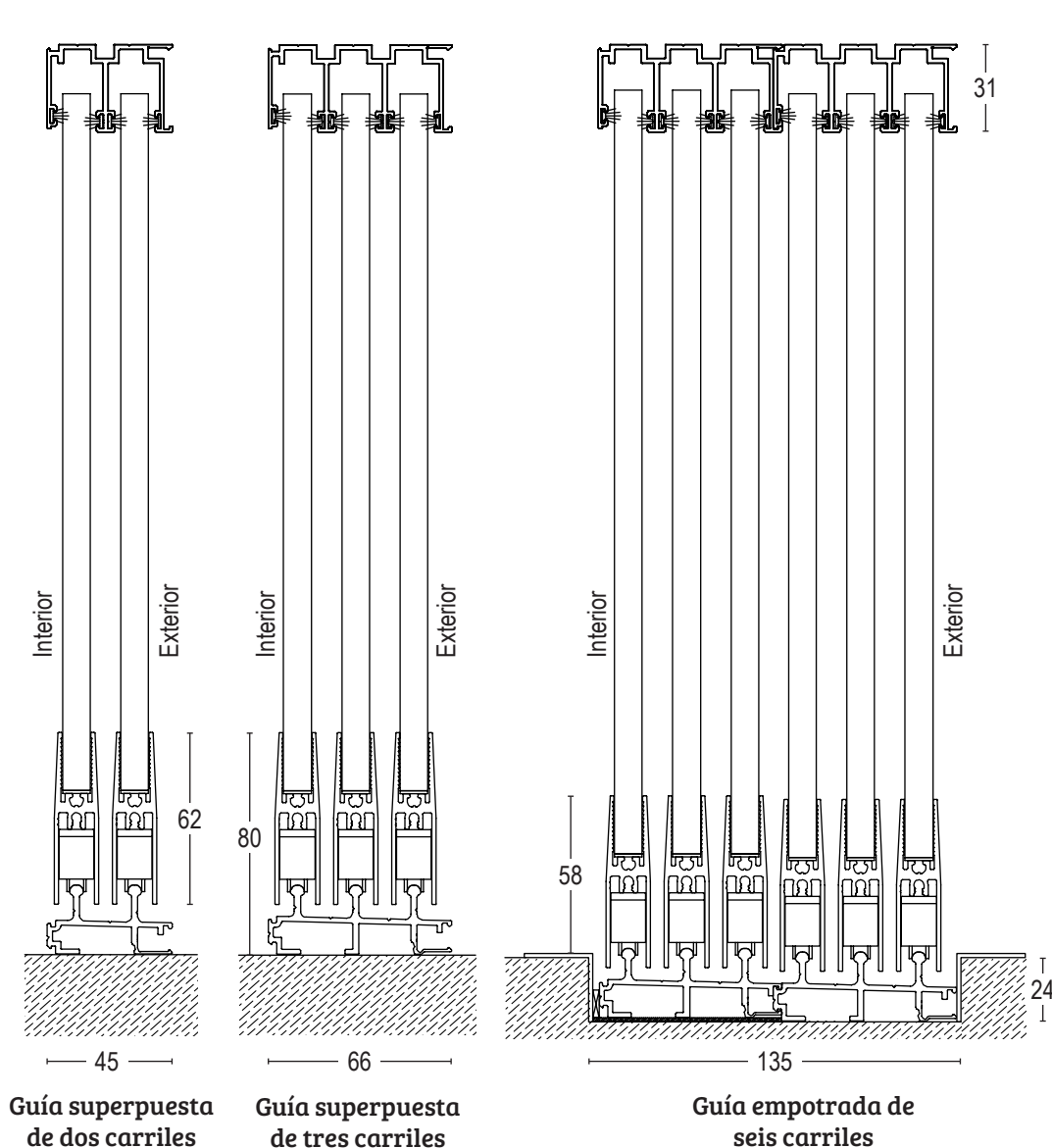
Ofrece distintos tipos de cierre para elegir, con y sin llave.

El cristal utilizado en las hojas es templado de 10 mm de espesor, puede ser neutro o con control solar; consiguiendo con este último un mejor aislamiento térmico.


Variedad de colores y acabados a elegir para el aluminio: anodizado, lacado RAL Classic o decorados imitación madera.

Sección vertical


Cotas en mm




Sistema completamente cerrado



Apertura a ambos sentidos



Apertura derecha



Apertura izquierda

Airclos[®]
Aluminium Systems

Cortina de Cristal
Fichas Técnicas

European Aluminium Systems S.L.
Export@airclos.com

