

# Rideau de verre A32

Devis

Commande ..... Référence ..... Date .....



Société ..... T.V.A./N.I.F. ....

Adresse ..... Code postal .....

Ville ..... Téléphone.....

Province. Pays ..... Fax .....

Demandé par ..... e-mail .....

Dimensions (mm)						Ouverture		N° vantaux
Longueur	Hauteur	Unités	Gauche	Droite	Deus Côtés	* Vu de l'intérieur		Totaux
.....	.....	.....	<input type="checkbox"/>	<input type="checkbox"/>	<input type="checkbox"/>	Intérieur	Extérieur	.....
.....	.....	.....	<input type="checkbox"/>	<input type="checkbox"/>	<input type="checkbox"/>	<input type="checkbox"/>	<input type="checkbox"/>	.....
.....	.....	.....	<input type="checkbox"/>	<input type="checkbox"/>	<input type="checkbox"/>			.....
.....	.....	.....	<input type="checkbox"/>	<input type="checkbox"/>	<input type="checkbox"/>			.....

## Finition

Laqué nuancier RAL. code: .....  Anodisé .....  Imitation Bois .....

## Cadre inférieur

Sans cadre  Encastré

Superposé avec compensation  Superposé sans compensation

## Verre trempé

10 mm  12 mm

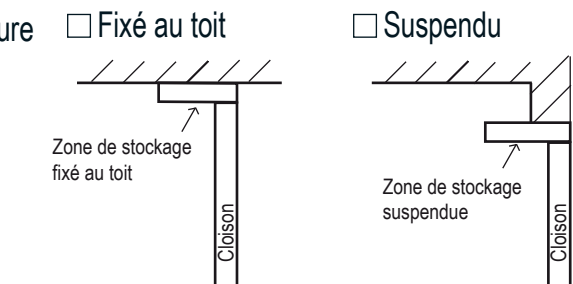
## Options

Ensemble entre des verres  Profil compensateur supérieure

Bouton de porte sur un côté  Poignée sur un côté

Serrure avec poignée  Poignée deux côtés

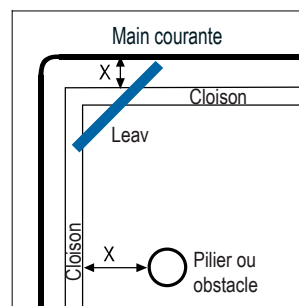
## Type d'ancrage pour fixation supérieure



**Note 1:** Si les vantaux passent par un angle indiquez si il y a des obstacles.

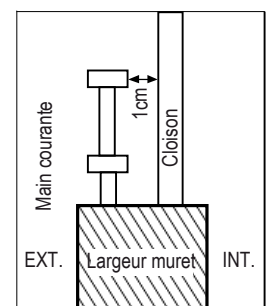
**Note 2:** Le système doit être éloigné 1cm de tout obstacles.

Note 1



Vue en plan

Note 2



Vue latérale ou de profil

## Croquis de la cloison vu de l'intérieur



Disponibles RAL laqué standard, finition bois standard, laqués special y anodisés plus de détail  
www.airclos.fr/nuancier.

Signature et cachet de la société