

Serie E20

Fermeture coulissante de vantaux en verre trempé de 10 mm, sans profils verticaux et avec joints hermétiques transparents entre les verres.

Il faut souligner sa manipulation facile et confortable. Les roulements intégrés dans la partie inférieure facilitent le glissement sans effort.

Nous disposons de guides à 2 et 3 rails qui peuvent être combinés afin de couvrir de grandes baies en jouissant de la plus grande ouverture possible. Le système permet un nombre illimité de vantaux qui peuvent être repliés sur un côté ou de chaque côté selon vos besoins. Vous pouvez fermer de grandes ouvertures sans profils verticaux ni piliers. Les vantaux sont indépendants et peuvent aller jusqu'à 1,20 m de large et 3,00 m de haut pour un poids maximum de 70 kg.

Le guide inférieur peut être superposé ou encastré, ce qui réduit encore davantage la présence de l'aluminium et favorise la vue.

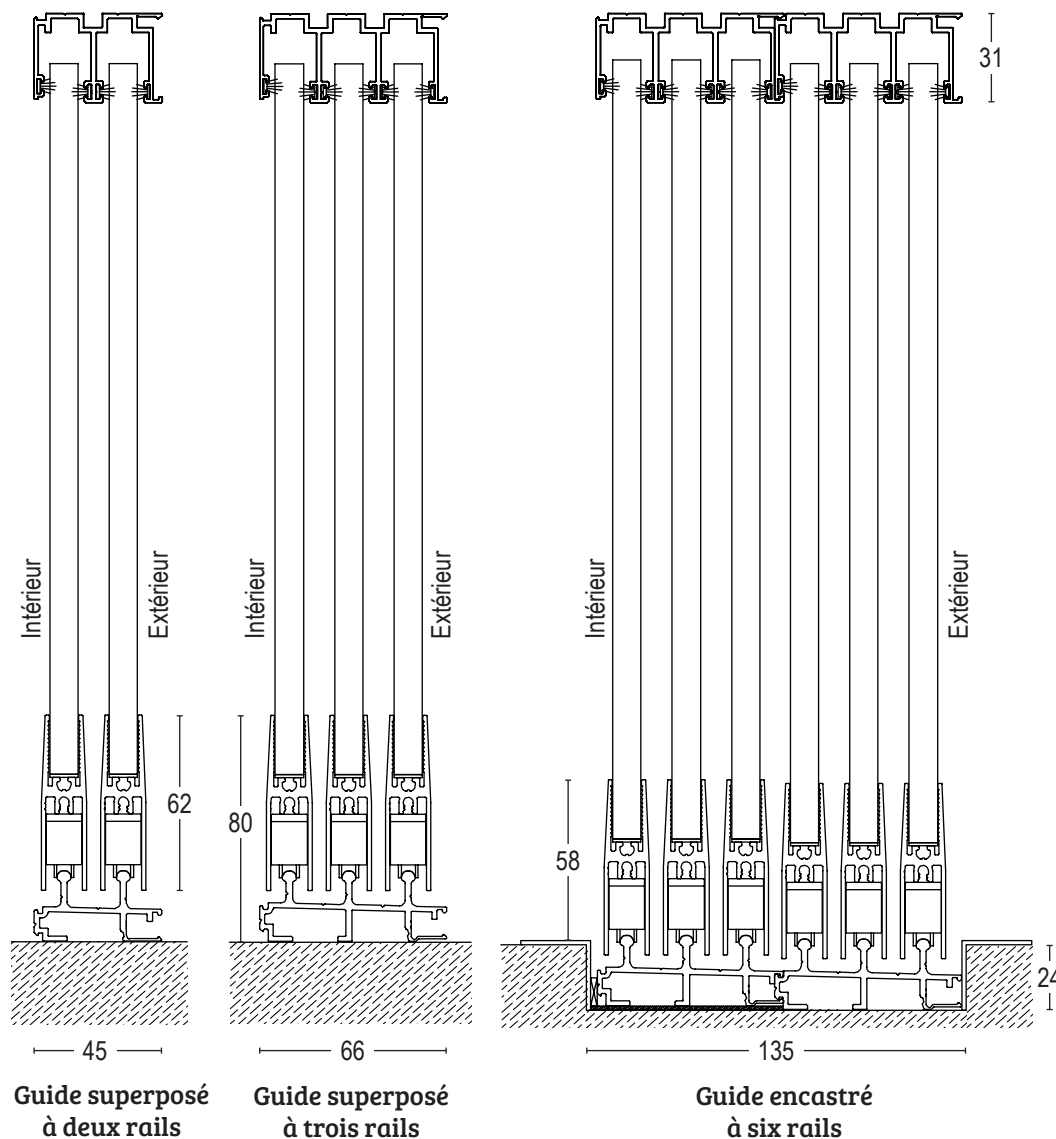
Le rideau de verre est disponible avec différents types de fermeture, avec ou sans clef.

Le verre utilisé dans les vantaux est un verre trempé de 10 mm d'épaisseur qui peut être neutre ou à contrôle solaire. Cette dernière option offre une meilleure isolation thermique.


Variété de coloris et de finitions à choisir pour l'aluminium: anodisé, laqué RAL Classic ou imitation bois.

Section verticale


Cotes en mm




Système complètement fermé



Ouverture dans chaque sens



Ouverture à droite



Ouverture à gauche

Rideaux de verre
Informations Techniques

European Aluminium Systems S.L.
Export@airclos.com

