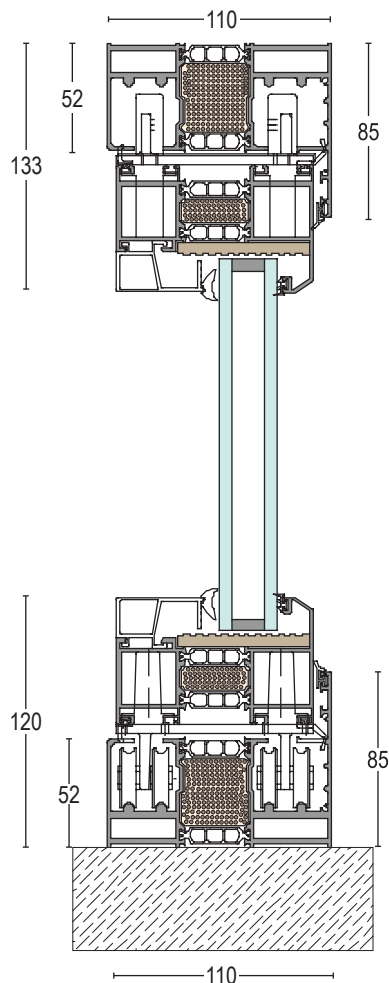


# Airclos S112 RPT

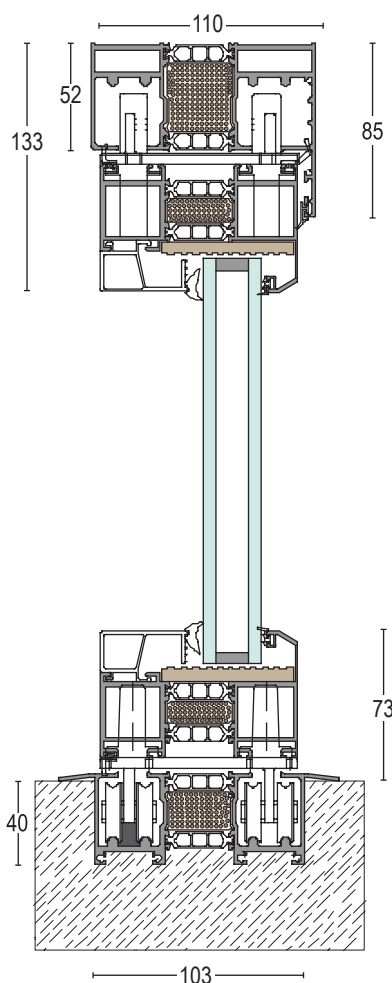
## Section verticale

### Dimensions en mm



**Cadre inférieur superposé**

\*Dimensions valables sauf erreur typographique

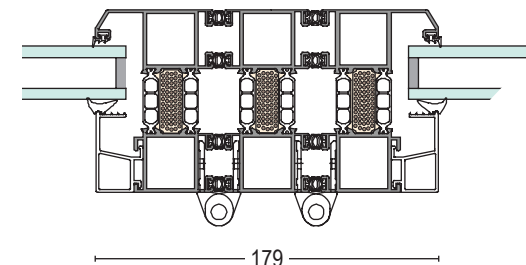
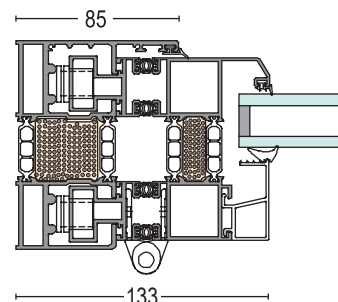


**Cadre inférieur encastré**

## Caractéristiques

- Série spéciale renforcée du pont de rupture thermique coins arrondis avec 4 ou 6 ensemble d'étanchéité, offre une imbattable Isolation,  $U_w = 1,3 \text{ W/m}^2\text{K}$ , selon le verre utilisé. Il a mobiles pivot central nous permet de rendement plus élevé des clôtures dimensions en hauteur et en largeur feuilles, et peut atteindre 3500 mm de hauteur et 1100 mm de large.
- Disponible avec des trous 38 ou 50 mm pour le placement du verre ou du panneau.
- Ouverture des vantaux vers l'intérieur ou vers l'extérieur, et possibilité de poser un ou plusieurs meneaux.
- Permet des doubles et triples vitrages. Equipé de parecloses horizontaux et verticaux impossible d'enlever de l'extérieur.
- Série disponible avec options de cadre inférieur encastré, superposé.
- Peut être équipée de poignées simples, de poignées pour commerces et de serrures à trois points.
- L'accessoire est disponible en blanc, noir et sur demande, dans les mêmes tons que ceux des profils. Finition laquée (210 tons de la gamme RAL Classic), anodisée ou décorée imitation bois. Selon le volume de production cette série admet une finition bicolore avec toutes les possibilités, aussi bien en laqué qu'en anodisé.

## Section horizontale



Porte fenêtre accordéon. Information technique.